



ASSOCIAÇÃO GAÚCHA DE AVICULTURA

INFORMAÇÕES

- Perfil Avicultura RS
- Institucional Asgav

ANO 2019



asgav

Fundada em 21/08/1965

asgavrs 

asgav_rs 

www.asgav.com.br 

Associação Gaúcha de Avicultura

Data de Fundação:

Fundada em 21 de Agosto de 1965;

Nossa Missão:

Promover a união e o desenvolvimento da Avicultura no Estado do RS, coordenando e defendendo os interesses de seus Associados, aperfeiçoando ações que apontem para melhorias do setor.

Objetivos:

- Promover a união e o desenvolvimento da Avicultura do RS.
- Colaborar com os poderes públicos no cumprimento das leis e regulamentos que envolvem a avicultura.
- Aperfeiçoar cada vez mais os padrões de qualidade dos produtos avícolas gaúchos.
- Incentivar o consumo dos produtos avícolas.
- Incentivar o aumento e melhoramento da produção de matérias primas essenciais à manutenção da Avicultura.

Representatividade:

A ASGAV através de sua diretoria geral, diretoria executiva e membros das comissões temáticas, representam avicultura do Rio Grande do Sul em diversas ações, instâncias, projetos, instituições e eventos de interesse direto indireto do setor avícola. A entidade também se faz presente junto aos meios de comunicação que abordam os temas setoriais.

Composição Quadro Social ASGAV:

- 11 Frigoríficos S.I.F. Serviço de Inspeção Federal.
- 09 Frigoríficos S.I.E: Serviço de Inspeção Estadual.
- 03 Frigoríficos S.I.S.B.I. Sistema Brasileiro de Inspeção de Produtos de Origem Animal.
- 30 Empresas de Postura Comercial.
- 03 Incubatórios, Genética, Recria.
- 08 Fornecedores para Avicultura.



Empresas e Marcas Membros oficiais Asgav:

Frigoríficos Inspeção Federal, Estadual e SISBI



Postura Comercial - Produção e Indústria

- Aviário Sartori
- Avimor - Agroavícola Moresco
- Aviário Copetti
- Comercial de Ovos Horst
- Granja Avícola Elemar Willrich
- Granja Avícola Nicolini
- Granja Avícola Petry
- Granja Avícola Sedenir Bampi
- Granja Augusta
- Granja Canarinho
- Granja Carmo Wiebusch e Lothario Wiebusch
- Granja Centenário
- Granja Cageri
- Granja Dois Irmãos
- Granja Elisabete
- Granja Gipan
- Granja Manu
- Granja Nienow
- Granja Nutriovos
- Granja Palica
- Granja Stragliotto
- Granja Valite
- Granja Verona
- Granja Vô Urbano
- Natuovos
- Ovos Dezanetti
- Ovos Filippsen
- Ovos J. Junior
- Vale Orgânico Agronegócio Ltda
- Wilgen Transportes e Avicultura

Genética/Incubatórios e Recria

- Ceane Agropecuária
- Mercoaves
- Pio Avicultura Ltda

Fornecedores Associados

- Bionutri
- Ecolab
- GSI Brasil Com. de Equip. Agropecuários
- Laboratório Ecolvet
- Laboratório Porto Belo
- Simbios Biotecnologia
- Sanuvitas Laboratórios Ltda

ASGAV: Estrutura Organizacional/Gestão

Organograma:



Comissões Temáticas Asgav:

- Comissão Área Comercial - Carnes e Derivados
- Comissão Área Jurídica das Empresas
- Comissão de Comércio Exterior
- Comissão de Insumos e Fábrica de rações
- Comissão de Integrações - Assistência Técnica
- Comissão de Impostos, Encargos e Tributos
- Comissão de Incubatórios, Genética e Recria
- Comissão de Logística e Infraestrutura
- Comissão de Meio Ambiente/Sustentabilidade
- Comissão Ovos RS (Produção/Comércio/Indústria de Ovos)
- Comissão de Qualidade Industrial e Classificação de Ovos
- Comissão de Qualidade Industrial - Frigoríficos SIF/SIE/SISBI
- Comissão de Sanidade Avícola
- Marketing Institucional/Setorial
- Gestão Contábil

**Compõem as comissões temáticas Asgav profissionais da área, em nível de chefia ou responsável, indicados pelas empresas para fazerem parte das referidas comissões.*

Observação:

A gestão e andamento das atividades das comissões temáticas se faz através de um plano de trabalho e atividades anual, com base em informações coletadas junto as empresas e por demanda setorial. As reuniões quando necessárias são agendadas previamente ou por convocação extraordinária.

Central de Comunicação ASGAV:

Comunicação Asgav:

- Plataformas digitais, website, news periódicos e redes sociais;
- E-mails, circulares e comunicados;
- Comissões Temáticas em Grupos Whatsapp – para informes dinâmicos.

Site: www.asgav.com.br

Site: Ovos RS: www.ovosrs.com.br

Site Conbrasil Ovos: www.conbrasil.ovosrs.com.br

Site COESA: www.coesars.com.br

Facebooks Asgav: <https://www.facebook.com/asgavrs/>

Instagram Asgav: @asgav_rs

Facebook Ovos RS: <https://www.facebook.com/ovosrs/>

Instagram Ovos RS: @ovosrs

Whatsapp: (51) 9.8600.9684

Secretaria: (51) 3228.8844

Revista Digital Asgav/Sipargs:

<http://www.asgav.com.br/index.php/revistas>

Web sites possuem informações gerais sobre avicultura, publicações setoriais, informações de uso geral e restrito.

Observação:

As informações nas redes sociais seguem diretrizes para que sejam trabalhadas com eficácia as seguintes áreas:

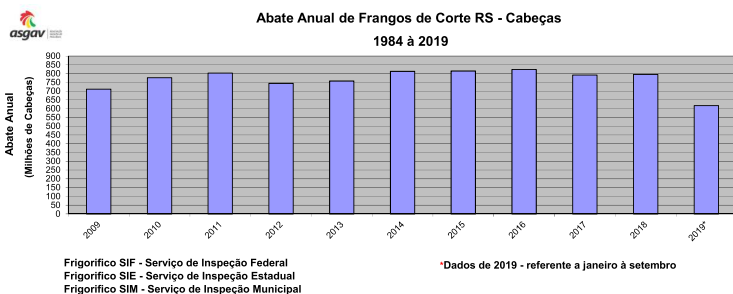
- *Promoção e Incentivo ao consumo de Produtos Avícolas: Carnes, Ovos e derivados.*
- *Institucional e setorial - Matérias de interesse.*
- *Associados - valorização e projeção dos associados, com postagens periódicas sobre cada empresa.*
- *Informes, dicas de saúdes, bem estar e nutrição.*

Promoções e Eventos Externos:

- São programados workshops, seminários e encontros setoriais das áreas que envolvem determinados assuntos.
- Participação da entidade em feiras setoriais.
- Participação em reuniões externas.
- Participação quando possível em missões internacionais Governo e Setores.

Números relevantes do Setor Avícola RS:

Abate Série Histórica



Produção/Exportação (Cortes/Inteiros/Industrializados)

Avicultura do Rio Grande do Sul
COMERCIALIZAÇÃO EM Kg CARNE DE AVES DE 2000 À 2018
(Cortes / Inteiros / Industrializados)

ANO	Vendas no RS		OUTROS ESTADOS		Mercado Interno BR	EXPORTAÇÃO		TOTAL	%
	Nº KG	%	Nº KG	%	Kg.	Nº KG	%		
2000	294.596.137	2,18	497.971.871	25,63	792.568.008	250.242.455	26,14	1.042.810.463	***
2001	309.034.528	4,90	350.972.671	-29,52	660.007.199	432.750.485	72,93	1.092.757.684	4,79
2002	304.914.368	-1,33	310.713.573	-11,47	615.627.941	599.734.767	38,59	1.215.362.708	11,22
2003	288.917.978	-5,25	227.352.536	-26,83	516.270.514	706.814.083	17,85	1.223.084.597	0,64
2004	248.081.359	-14,13	185.520.108	-18,40	433.601.467	721.016.147	2,01	1.154.617.614	(5,60)
2005	195.387.333	-21,24	152.125.821	-18,00	347.513.154	765.779.785	6,21	1.113.292.939	(3,58)
2006	194.015.783	-0,70	117.089.135	-23,03	311.104.918	659.046.766	(13,94)	970.151.684	(12,86)
2007	227.081.047	17,04	156.637.056	33,78	383.718.103	693.983.035	5,30	1.077.701.138	11,09
2008	229.173.983	0,92	174.815.539	11,61	403.989.522	775.685.753	11,27	1.179.675.275	9,46
2009	244.518.136	6,70	165.110.745	-5,55	409.628.881	791.737.072	2,07	1.201.365.953	1,84
2010	256.943.000	5,08	165.419.789	0,19	422.362.789	800.053.000	1,05	1.222.415.789	1,75
2011	258.551.428	0,63	171.826.798	3,87	430.378.226	743.535.779	(7,06)	1.173.914.005	(3,97)
2012	278.851.574	7,85	219.119.207	27,52	497.970.781	727.650.807	(2,14)	1.225.621.588	4,40
2013	293.560.559	5,27	279.275.803	27,45	572.836.362	711.318.263	(2,24)	1.284.154.625	4,78
2014	368.827.586	25,64	348.326.487	24,72	717.154.073	733.186.965	3,07	1.450.341.038	12,94
2015	444.053.520	20,40	433.848.409	24,55	877.901.929	746.978.149	1,88	1.624.880.078	12,03
2016	476.037.535	7,20	461.456.386	6,36	937.493.921	740.959.860	(0,81)	1.678.453.781	3,30
2017	492.800.000	3,52	475.550.000	3,05	968.350.000	743.814.970	0,39	1.712.164.970	2,01
2018	498.550.000	1,17	488.825.955	2,79	987.375.955	554.400.000	(25,47)	1.541.775.955	(9,95)

Varição 18 Anos: 69,23 -1,84 24,58 121,55 47,85

*estimativas com base no volumes produzidos e perfil da empresa.

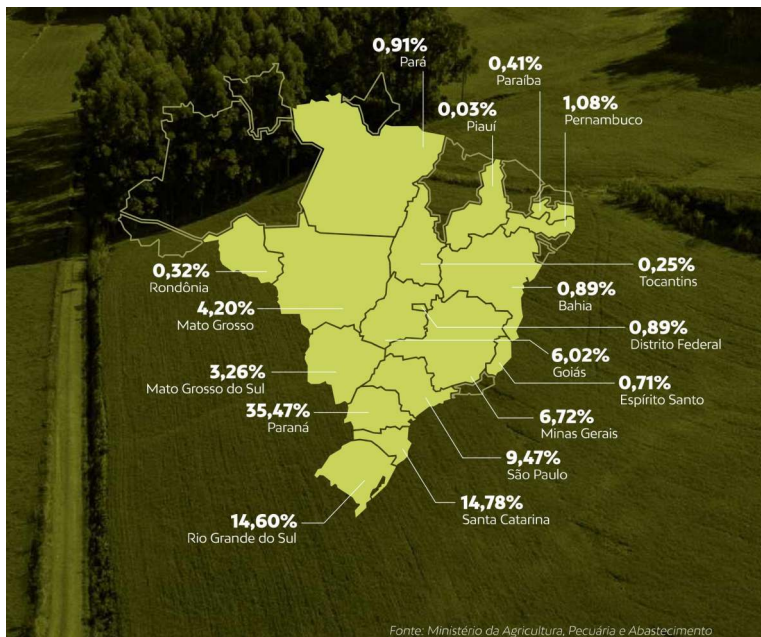
A Asgav é:

- Associada à ABPA
- Entidade membro do FUNDESA
- Membro Oficial da World Egg Organisation



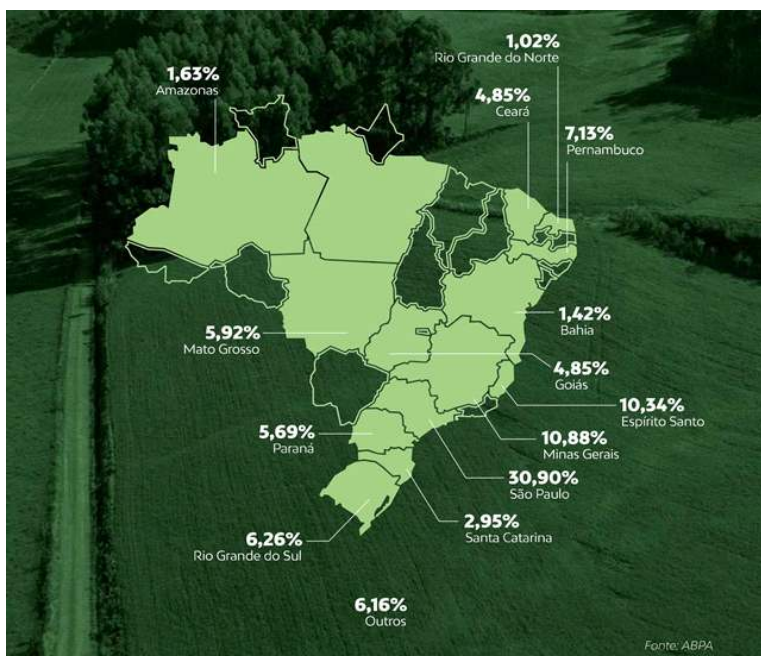
Abate Frango de Corte por Estado

Ano 2018:



Alojamento Pintainhas Postura por Estado

Ano 2018:



Fonte: ABPA

Sustentabilidade:

A economia global vem cada vez mais absorvendo as políticas comerciais e mercadológicas e a necessidade de práticas de sustentabilidade está cada vez mais presente no dia a dia das pessoas e das empresas. O setor avícola tem em sua estrutura e geração de produtos, condições de atender e implantar práticas sustentáveis de produção e geração de produtos, energias e serviços. Assim, a Asgav recomenda seus associados a adotarem princípios e práticas de sustentabilidade nas atividades agro industriais avícolas.

Avicultura RS: Responsabilidade Social/Economia no RS:

- 42 mil Empregos diretos/indiretos gerados na atividade avícola
- Atividades em 241 municípios
- 800 mil atividades indiretas
- 7.500 famílias de produtores integrados
- 1,6 milhões de toneladas de carne de frango - produção anual
- 2,9 bilhões de unidades de ovos - produção anual

Mercados: Produção e Exportação Carne de Frango no RS:

Produção e Exportação de Carne de Frango no RS de 2010 a 2019			
Ano	Produção Carne de Frango	Exportação (mil ton.)	% de Exportação
2010	1.415.852	800.053	57%
2011	1.463.500	743.535	51%
2012	1.373.571	727.650	53%
2013	1.462.606	711.318	49%
2014	1.575.383	733.186	47%
2015	1.637.504	746.978	46%
2016	1.648.702	740.959	45%
2017	1.594.865	743.814	47%
2018	1.582.730	554.040	35%
2019*	958.327	344.717	36%

*Dados de 2019 - Referente janeiro à julho

Sanidade:

Uma das comissões temáticas da ASGAV é de Sanidade Avícola. Composta por RTs'e médicos veterinários das empresas. Esta comissão se reúne de acordo com os temas apurados para discussão durante o ano. Representantes da Asgav também fazem parte do Comitê Estadual de Sanidade Avícola – COESA/RS e do Conselho Técnico Operacional Avicultura – FUNDESA.

Meio Ambiente:

Assuntos relacionados ao meio ambiente, também são tratados na comissão de meio ambiente da ASGAV.

Membro:

Como se tornar um associado ASGAV?

Encaminhar solicitação de informações através dos e-mails: **asgav@asgav.com.br** e **secretaria@asgav.com.br** com a categoria pretendida para associar-se ASGAV.

Assim que recebida a solicitação, o departamento administrativo da ASGAV enviará as informações e instruções.

Tabela de mensalidades para frigoríficos/abatedouros:

Classificação de Mensalidade Conforme Abate:

Abate:	Valor/2019 (R\$)
de 01 à 999 mil aves ano	557,00
de 1 milhão à 4,9 milhões de aves ano	1.598,00
acima de 5 milhões à 18 milhões de aves ano	2.182,00
acima de 18 milhões à 40 milhões de aves ano	4.229,00
acima de 40 milhões à 71 milhões de aves ano	5.121,00
acima de 71 milhões de aves ano à 300 milhões aves/ano	8.649,00

Tabela de mensalidades para produtores de ovos:

Classificação de Mensalidade Conforme Plantel:

Plantel:	Valor/2019 (R\$)
de 01 à 100 mil aves.	411,00
de 101 à 300 mil aves	507,00
de 301 à 500 mil aves	581,00
de 501 à 700 mil aves	610,00
de 701 à 999 mil aves	882,00
acima de 1 milhão de aves	1.053,00





O.A.RS



**Organização Avícola do
Estado do Rio Grande do Sul**

Composição/Membros

